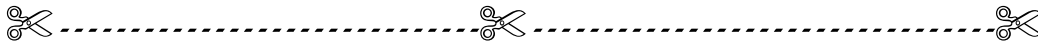




*Themen neu 2/Lektion 1
Aussehen & Persönlichkeit*

Beschreiben Sie.



Beschreiben Sie.



*Themen neu 2/Lektion 1
Aussehen & Persönlichkeit
Deklination der Adjektive*

		<i>en</i>	<i>e</i>	<i>es</i>	<i>e</i>
Er	hat	einen	_____	<input type="checkbox"/>	Hals.
Sie		eine	_____	<input type="checkbox"/>	Nase.
Es		ein	_____	<input type="checkbox"/>	Gesicht.
				_____	<input type="checkbox"/>

		<i>er</i>	<i>e</i>	<i>es</i>	<i>e</i>
Das	ist	(m)ein	_____	<input type="checkbox"/>	Freund.
		(m)eine	_____	<input type="checkbox"/>	Schwester.
		(m)ein	_____	<input type="checkbox"/>	Haus.
	sind		_____	<input type="checkbox"/>	Leute.



*Themen neu 2/Lektion 1
Aussehen & Persönlichkeit
Deklination der Adjektive*

		<i>en</i>	<i>e</i>	<i>es</i>	<i>e</i>
Er	hat	einen	_____	<input type="checkbox"/>	Hals.
Sie		eine	_____	<input type="checkbox"/>	Nase.
Es		ein	_____	<input type="checkbox"/>	Gesicht.
				_____	<input type="checkbox"/>

		<i>er</i>	<i>e</i>	<i>es</i>	<i>e</i>
Das	ist	(m)ein	_____	<input type="checkbox"/>	Freund.
		(m)eine	_____	<input type="checkbox"/>	Schwester.
		(m)ein	_____	<input type="checkbox"/>	Haus.
	sind		_____	<input type="checkbox"/>	Leute.

Zwei Spiele zur Verfestigung der Adjektivstruktur

(1)

Suche nach Familienangehörigen. (Einzelne Personen auf Seite 10-11 Kopieren und als Kärtchen vorbereiten)

KT bekommen die Kärtchen. Sie sollen sich jetzt mit Hilfe des vorher eingeführten Stoffes zu einer dreiköpfigen Familie zusammenschließen. Dabei dienen die Farben und das Aussehen (u.a. Nase, Mund, Ohren ...) eine große Hilfe. Aber das dürfen KT vorher nicht erfahren. Wenn sie glauben, die Familie gegründet zu haben, werden die Familien mit den Familien im Kursbuch auf den Seiten 10-11 verglichen und ausgewertet.

(2)

Bildbeschreibung (Einzelne Personen auf Seite 10-11 Kopieren und als Kärtchen vorbereiten)

Jeder zweite KT bekommt eine Karte und beschreibt seinem Nachbarn das Bild. Der Nachbar versucht das Bild zu zeichnen. Am Ende werden die Kärtchen eingesammelt und an die Wand gehängt. Diejenigen, die gezeichnet haben, versuchen dann das Original Bild zu finden. Später sollen aber alle KT versuchen die Personen zu dreiköpfigen Familien zu bündeln. Wenn sie glauben, die Familien gegründet zu haben, werden die Familien mit den Familien im Kursbuch auf den Seiten 10-11 verglichen und ausgewertet.

Themen neu 2/Lektion 1
Aussehen & Persönlichkeit
Wortschatz

Dumme Sprüche? Kluge Sprüche?

Eine Frau hat viel Temperament.

Männer sind meistens langweilig.

Eine Frau ist meistens dumm.

Ein Mann findet schwer eine Frau.

Kinder sind gesünder.

Leute sind gemütlich.

Ein Mann ist selten treu.

Kinder, Sorgen - Kinder
Sorgen.

Eine Frau hat Millionen Feinde - die Männer.

Ein Bauch studiert nicht gern.

Wasser sind tief.

Ein Mann macht selten Karriere.

groß	klein	dick	intelligent	schön	reich
still	voll	bescheiden			rothaarig

Themen neu 2/Lektion 1 Aussehen & Persönlichkeit

Adjektivendungen nach definitivem Artikel				Adjektivendungen Nach indefinitem Artikel				
Singular								
Nominativ	der	klein	__	Mann	ein	klein	__	Mann
	die	klein	__	Frau	eine	klein	__	Frau
	das	klein	__	Kind	ein	klein	__	Kind
Akkusativ	den	klein	__	Mann	einen	klein	__	Mann
	die	klein	__	Frau	eine	klein	__	Frau
	das	klein	__	Kind	ein	klein	__	Kind
Dativ	dem	klein	__	Mann	einem	klein	__	Mann
	der	klein	__	Frau	einer	klein	__	Frau
	dem	klein	__	Kind	einem	klein	__	Kind
Plural								
Nominativ	die	klein	__	Leute		klein	__	Leute
Akkusativ	die	klein	__	Leute		klein	__	Leute
Dativ	den	klein	__	Leuten		klein	__	Leuten
				mein __, kein __, dies __				



Themen neu 2/Lektion 1 Aussehen & Persönlichkeit

Adjektivendungen nach definitivem Artikel				Adjektivendungen nach indefinitem Artikel				
Singular								
Nominativ	der	klein	__	Mann	ein	klein	__	Mann
	die	klein	__	Frau	eine	klein	__	Frau
	das	klein	__	Kind	ein	klein	__	Kind
Akkusativ	den	klein	__	Mann	einen	klein	__	Mann
	die	klein	__	Frau	eine	klein	__	Frau
	das	klein	__	Kind	ein	klein	__	Kind
Dativ	dem	klein	__	Mann	einem	klein	__	Mann
	der	klein	__	Frau	einer	klein	__	Frau
	dem	klein	__	Kind	einem	klein	__	Kind
Plural								
Nominativ	die	klein	__	Leute		klein	__	Leute
Akkusativ	die	klein	__	Leute		klein	__	Leute
Dativ	den	klein	__	Leuten		klein	__	Leuten
				mein __, kein __, dies __				

Themen neu 2/Lektion 1

Aussehen & Persönlichkeit

Kontrollübung

Ergänzen Sie die Adjektivendungen

Herr Krause ist ein__ klein__ , rund__ Herr mit ruhig__ und langsam__ Bewegungen. Er hat kurz__ Beine und ein_ dick__ Bauch. D__ schwarz__ Augen und d__ lang__ Nase sind besonders typisch für ihn. Er trägt jed__ Tag ein__ schwarz__ Anzug mit ein__ kariert__ Hemd und ein__ gestreift__ Krawatte. Manch__ Leute finden ihn sehr ernst. Aber all__ Kinder finden ihn lustig und sympathisch.

(Quelle: Hueber Verlag, Moderner deutscher Sprachgebrauch)

Wir suchen eine engagiert__ Buchhalterin / einen engagiert__ Buchhalter mit fundiert__ Kenntnissen. Wir bieten einen sicher__ Arbeitsplatz, gut__ Arbeitsbedingungen und eine interessant__ Arbeit. Ihre schriftlich__ Bewerbungsunterlagen senden Sie bitte an unsere Firma. Sie sind eine jung__ Bürokauffrau mit kaufmännisch__ Ausbildung. Sie haben hervorragend__ PC-Kenntnisse. Wir haben für Sie eine interessant__ Aufgabe mit einem sehr gut__ Gehalt und gut__ Betriebsklima.

(Quelle: Cornelsen Verlag, Eurolingua Deutsch 2)



Kontrollübung

Ergänzen Sie die Adjektivendungen

Herr Krause ist ein__ klein__ , rund__ Herr mit ruhig__ und langsam__ Bewegungen. Er hat kurz__ Beine und ein_ dick__ Bauch. D__ schwarz__ Augen und d__ lang__ Nase sind besonders typisch für ihn. Er trägt jed__ Tag ein__ schwarz__ Anzug mit ein__ kariert__ Hemd und ein__ gestreift__ Krawatte. Manch__ Leute finden ihn sehr ernst. Aber all__ Kinder finden ihn lustig und sympathisch.

(Quelle: Hueber Verlag, Moderner deutscher Sprachgebrauch)

Wir suchen eine engagiert__ Buchhalterin / einen engagiert__ Buchhalter mit fundiert__ Kenntnissen. Wir bieten einen sicher__ Arbeitsplatz, gut__ Arbeitsbedingungen und eine interessant__ Arbeit. Ihre schriftlich__ Bewerbungsunterlagen senden Sie bitte an unsere Firma. Sie sind eine jung__ Bürokauffrau mit kaufmännisch__ Ausbildung. Sie haben hervorragend__ PC-Kenntnisse. Wir haben für Sie eine interessant__ Aufgabe mit einem sehr gut__ Gehalt und gut__ Betriebsklima.

(Quelle: Cornelsen Verlag, Eurolingua Deutsch 2)

Welche Adjektive kennen Sie nicht? Markieren Sie bitte.

<i>alt</i>	<i>angenehm</i>	<i>arm</i>	<i>attraktiv</i>	<i>blau</i>	<i>blond</i>	<i>braun</i>		
<i>dick</i>	<i>dumm</i>	<i>dunkel</i>	<i>dünn</i>	<i>ehrlich</i>	<i>elegant</i>			
<i>freundlich</i>	<i>gefährlich</i>	<i>gelb</i>	<i>gemütlich</i>	<i>grau</i>	<i>groß</i>	<i>grün</i>	<i>gut</i>	
	<i>häßlich</i>	<i>hübsch</i>	<i>intelligent</i>	<i>interessant</i>	<i>jung</i>			
<i>klug</i>	<i>komisch</i>	<i>konservativ</i>	<i>kurz</i>	<i>lang</i>	<i>langweilig</i>	<i>lustig</i>	<i>nervös</i>	
	<i>nett</i>	<i>neu</i>	<i>offen</i>	<i>pünktlich</i>	<i>rot</i>	<i>ruhig</i>	<i>rund</i>	
<i>schlank</i>	<i>schmal</i>	<i>schön</i>	<i>schwarz</i>	<i>sportlich</i>	<i>sympathisch</i>			
<i>traurig</i>	<i>treu</i>	<i>verrückt</i>	<i>voll</i>	<i>weich</i>	<i>weiß</i>	<i>wunderbar</i>		

*Themen neu 2/Lektion 1
Aussehen & Persönlichkeit
Wortschatz*

<i>die Jacke</i>	<i>die Haare (Pl.)</i>	<i>die Schuhe (Pl.)</i>	<i>die Strickjacke</i>
<i>die Kontaktlinsen (Pl.)</i>	<i>die Brille</i>	<i>die Bluse</i>	<i>die Kleidung</i>
<i>die Frisur</i>	<i>die Strümpfe (Pl.)</i>	<i>die Hose</i>	<i>die Strumpfhose</i>
<i>die Krawatte</i>	<i>die Kette</i>	<i>die Mütze</i>	<i>der Rock</i>
<i>der Mantel</i>	<i>der Pullover (Pulli)</i>	<i>der Anzug</i>	<i>der Trainingsanzug</i>
<i>der Schianzug</i>	<i>der Hut</i>	<i>der Ring</i>	<i>der Schal</i>
<i>der Gürtel</i>	<i>das Hemd</i>	<i>das Kleid</i>	<i>das T-Shirt</i>
	<i>das Sweatshirt</i>	<i>das Make-up</i>	

*Themen neu 2/Lektion 1
Aussehen & Persönlichkeit*

Beschreiben Sie eine Person.



*Themen neu 2/Lektion 1
Aussehen & Persönlichkeit*

Lesen Sie den Text im Kursbuch S.17.
Was erfahren Sie über diese Personen?

die Angestellten im Arbeitsamt	
der alte Arbeitgeber	
die alten Kollegen	
Heinz	
der Rechtsanwalt	
Der Vater	

Lesen Sie den Text im Kursbuch S.17.
Was erfahren Sie über diese Personen?

die Angestellten im Arbeitsamt	
der alte Arbeitgeber	
die alten Kollegen	
Heinz	
der Rechtsanwalt	
Der Vater	

Themen neu 2/Lektion 1

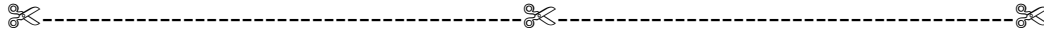
Aussehen & Persönlichkeit

Redemittelkatalog

Sie möchten ...

- | | |
|-----------------------|-----------------------------|
| ① Ihre Meinung äußern | ② widersprechen (ablehnen). |
| ③ zustimmen | ④ teilweise zustimmen. |

a) _____ Einverstanden, aber ... Das stimmt, aber ... Sicher, aber ... Das ist richtig, aber ... Du hast recht, aber ... Ja, aber... Da bin ich nicht so sicher. ...	c) _____ Ich glaube, ... Ich bin der Meinung, ... Ich denke, ... Meiner Meinung nach ... Für mich ist ... (nicht) wichtig. Ich meine, ... Ich finde, ...
b) _____ Ich bin auch der Meinung. Du hast recht. Das ist richtig. Das finde ich auch. Das ist richtig. Das ist wahr. Das ist auch meine Meinung. Einverstanden. Das stimmt. Ich glaube das auch. Genau.	d) _____ Da bin ich anderer Meinung. Das ist falsch. Das ist doch Unsinn! Das stimmt nicht. Das ist nicht wahr. So ein Quatsch. Das finde ich nicht. Da bin ich nicht sicher. Das glaube ich nicht. Wie kannst du das sagen? Das siehst du falsch. Ganz im Gegenteil: ...



Sie möchten ...

- | | |
|-----------------------|-----------------------------|
| ① Ihre Meinung äußern | ② widersprechen (ablehnen). |
| ③ zustimmen | ④ teilweise zustimmen. |

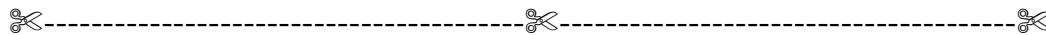
a) _____ Einverstanden, aber ... Das stimmt, aber ... Sicher, aber ... Das ist richtig, aber ... Du hast recht, aber ... Ja, aber... Da bin ich nicht so sicher. ...	c) _____ Ich glaube, ... Ich bin der Meinung, ... Ich denke, ... Meiner Meinung nach ... Für mich ist ... (nicht) wichtig. Ich meine, ... Ich finde, ...
b) _____ Ich bin auch der Meinung. Du hast recht. Das ist richtig. Das finde ich auch. Das ist richtig. Das ist wahr. Das ist auch meine Meinung. Einverstanden. Das stimmt. Ich glaube das auch. Genau.	d) _____ Da bin ich anderer Meinung. Das ist falsch. Das ist doch Unsinn! Das stimmt nicht. Das ist nicht wahr. So ein Quatsch. Das finde ich nicht. Da bin ich nicht sicher. Das glaube ich nicht. Wie kannst du das sagen? Das siehst du falsch. Ganz im Gegenteil: ...

Themen neu 2/Lektion 1 Aussehen & Persönlichkeit

Diskutieren Sie in der Gruppe.

sicher, aber warum Fehler? möchte arbeiten; keine Stelle; Arbeitsamt muss zahlen
wie wissen? sicher verrückt, aber lügt nicht; will wirklich arbeiten
finde nicht: will nicht arbeiten; nur so sagen; sonst: kein Geld vom Arbeitsamt; sicher sein
Arbeitsamt recht; Frisur verrückt; wer, Punk haben? kein Arbeitgeber

arbeiten oder nicht: egal; meinetwegen: verrückt aussehen, aber kein Geld; geht nicht
Anderer Meinung; Aussehen nicht, sondern Leistung; alter Arbeitgeber zufrieden: Arbeitsamt nicht kritisieren
stimmt; selbst gekündigt; sein Fehler



Diskutieren Sie in der Gruppe.

sicher, aber warum Fehler? möchte arbeiten; keine Stelle; Arbeitsamt muss zahlen
wie wissen? sicher verrückt, aber lügt nicht; will wirklich arbeiten
finde nicht: will nicht arbeiten; nur so sagen; sonst: kein Geld vom Arbeitsamt; sicher sein
Arbeitsamt recht; Frisur verrückt; wer, Punk haben? kein Arbeitgeber

arbeiten oder nicht: egal; meinetwegen: verrückt aussehen, aber kein Geld; geht nicht
Anderer Meinung; Aussehen nicht, sondern Leistung; alter Arbeitgeber zufrieden: Arbeitsamt nicht kritisieren
stimmt; selbst gekündigt; sein Fehler

(Quelle: Themen neu 2, Lehrerhandbuch)